



Så skal vi ENDELIG i gang 😊

Vi starter i næste uge.....

Billesvej 8-10 · 4500 Nykøbing Sj
59911885 · info@nsfv.dk



Nykøbing Sj Varmeværk



**Knud Erik
(Østergaard
Entreprise)**



**Rene
(Østergaard
Entreprise)**



**Klaus
(NSFV)**



**Maj-Britt
(NSFV)**

Hvem er vi?

Programmet:

- Velkomst (Maj-Britt)
- Etableringsbesøg (Maj-Britt)
- Forbrug (Maj-Britt)
- Gravearbejdet (Klaus)
- Tidsplan (Maj-Britt)
- Afslutning (Klaus)



Etableringsbesøg

Vi kommer ud til alle i løbet af uge 35 – 36.

(Du kan booke din aftale allerede i aften! Snak med Maj-Britt efter mødet!)

Du skal være hjemme, da vi bl.a. skal ind i huset.

Besøget varer ca. 30-60 min.

(Bær over med os, hvis vi er lidt forsinket eller kommer lidt før ☺)


Vi noterer:

- Stikkets placering og længde
- Hvor indføringen - og dermed skabet – skal være
- Hvilket underlag der skal graves i
- Hvor unitten skal placeres inde i bygningen
- Vi tager billeder af det hele

Det skal alt sammen være med til at lette arbejdsgangen for entreprenør og installatør.

Samtykkeerklæringer – underskrives og returneres inden etableringsbesøg! Helst i aften ☺

NSFV etableringsaftale Kontraktnr.: 2015-999



EJEROPLYSNINGER		LEVERANDØR	
Navn	Klaus Hansen		
Vedr. Adresse	xxxxxxxxxxxx	Nykøbing Sj Varmeværk a.m.b.a	
Postnr., by	4500 Nykøbing Sj.	Billesvej 8-10	
Ejendomsnummer	12121212	4500 Nykøbing Sj	
Telefon		59911885	
Mail	klaus@nsfv.dk	info@nsfv.dk	
Forbrugernummer	99999990-2		

INSTALLATION

Omhandler etablering af stikledning, indføring af stik samt opsætning af unit i henhold til de på dagen tagne fotografier. Efter etablering vil der blive reetableret så vidt muligt til samme stand som før jvf. fotodokumentation.

Indføring:	Skab
Graves i:	Fliser
Placering af unit:	1-3 m fra indføring
Antal m stikledning:	12

BEMÆRKNINGER

BILAG

Skilse af trace vedlagt:	Ja
Foto af område for trace:	Ja

Og så lige lidt om forbrug....

Det bliver meget lettere at "gætte" hvad jeres fjernvarme forbrug vil blive, hvis vi ved lidt om, hvor meget energi, I har brugt tidligere!

- Dem der har skrevet, at der bruges både brænde og olie/el – der går vi i vores beregninger ud fra, at I ikke længere bruger brændeovn til opvarmning!
- Virkningsgraden af oliefyr sættes til 100%

Har I ikke udfyldt forbrug, bedes I gøre det ASAP ☺ Ellers beregnes det efter en standardværdi udstukket af Energistyrelsen – og der viser erfaringen, at det kan være en meget usikker beregning, især hvis det er ældre huse!

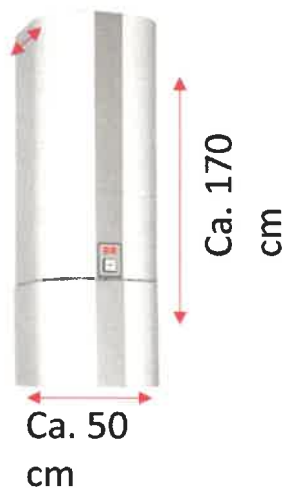


Så skal der graves.....

- Transmissionsledning
- Hovedledning
- Stikledninger til 23 (24) forbrugere + unit
- Reetablering




Ca. 50
cm



Vi roder og vi fylder....





Billesvej 8-10 · 4500 Nykøbing Sj · 59911885 · info@nsfv.dk

NOTER OG SIGNATURER:

- Ny Fjernvarmeledning
- Eksisterende fjernvarmeledning

Forudsætninger
 Fremløbstemperatur på min.75-40°C
 Differenstrykket skal øges med ca.0,3-0,6bar
 Bemærk deklARATION ved grund 46.

HEMPEL

BYGGERE: Nykøbing Sj. Varmeværk A.m.b.a.		SAGS.NR:	1808-05
BYGGESAG: Ny fjernvarmeledning Mosbyvej		TEGN.NR:	(50)101
Emne: Budget Oversigtstegning Fremtidige fjernvarmeledninger			
DATO :	18.05.2015	 Høfdingsvej 34 2500 Valby TLF. 6066 0115	
MÅL :	1:2000		
FORMAT :	42 x 30		
TEGNET :	HV		
KONTROL :	MP		

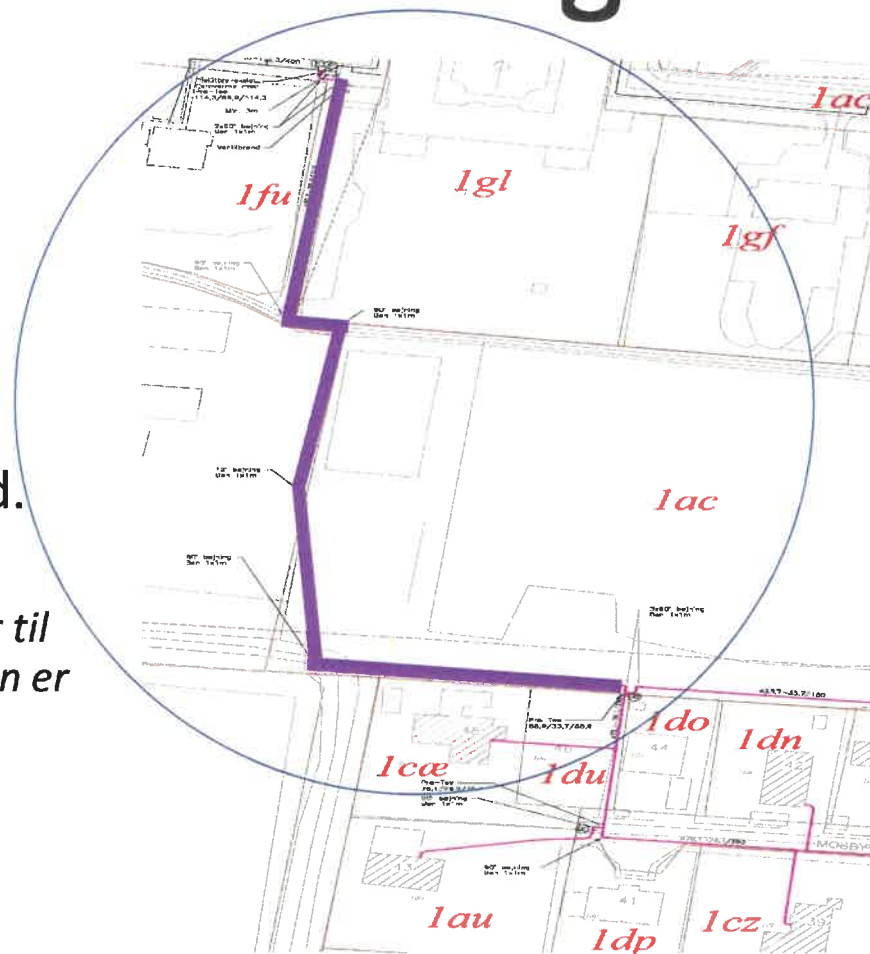
Transmissionsledningen

Dvs. den rørføring der fører fjernvarmen fra Anneberg til Mosbyvej.

Den går vi i gang med allerede i starten af september!

Det tager ca. en uges tid.

Samtidig gør vi ledningen klar til Hempel ude på marken, så den er lige til at lægge i jorden.

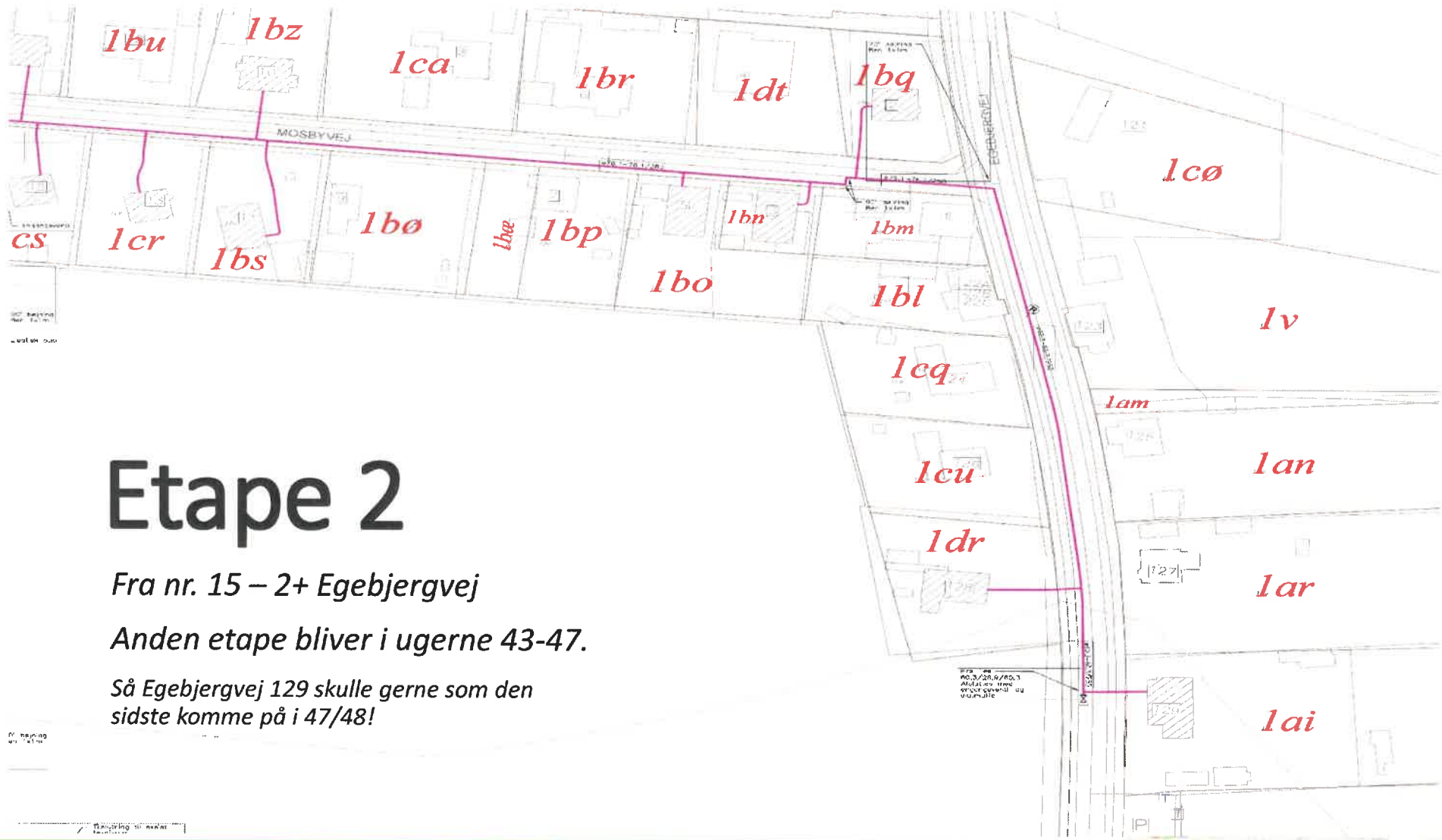




Etape 1

Fra nr. 48 – 17

Første etape bliver i ugerne 37-41.



Etape 2

Fra nr. 15 – 2+ Egebjergvej

Anden etape bliver i ugerne 43-47.

Så Egebjergvej 129 skulle gerne som den sidste komme på i 47/48!

Reetablering

- Have/ Fliser reetableres som før*
- Evt. opgravet hæk - der plantes nyt
- Indføring i væg pudses op, så der ikke er hul igennem
- Indvendig pudses der omkring indføring



Vi reetablerer IKKE:


- Buske, træer, stauder o.l. – dem "kører" vi udenom eller I må flytte dem inden vi kommer
- Mursten, beklædning udvendig – der kommer et skab op foran
- Indvendig væg og gulv beklædning, maler arbejde, skabe osv.

* Vi lægger samme belægning som før, HVIS de kan skaffes indenfor en rimelig pris. Special belægning skal man selv sørge for at flytte inden vi kommer!

Husk at sørge for.....


Det skal du får gjort inden vi når til dig!

- Nedtagning af det gamle oliefyr
- Sløjfning af tank
- Evt. etablering af et vandbårent anlæg

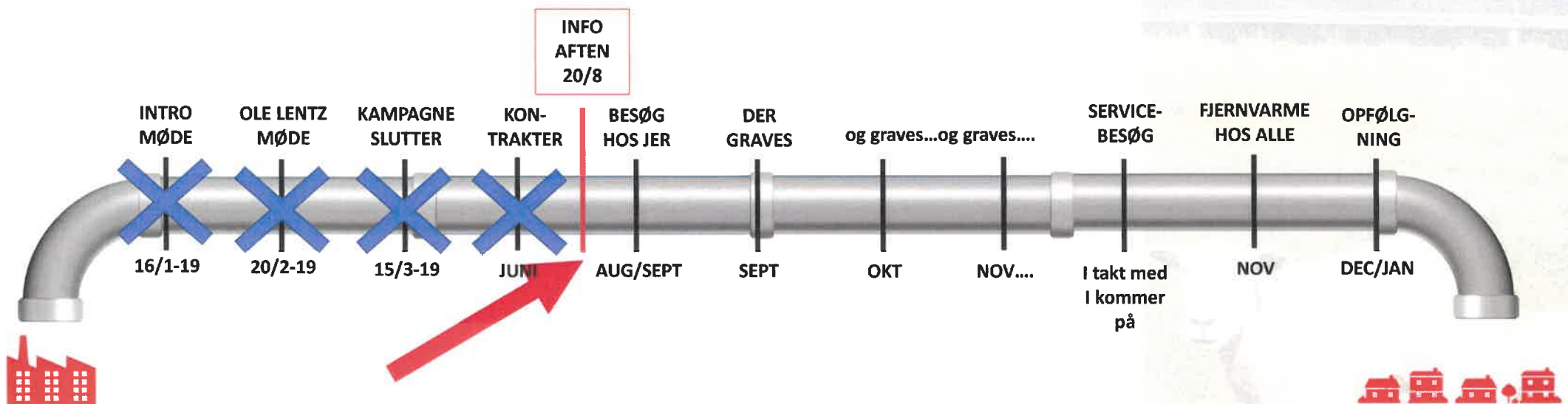


Det skal du sørge for, når vi har været der og gravet stikket ind og sat unitten op!

- Sammenkobling mellem unit og det eksisterende anlæg



Tidsplanen



Men det hele afhænger selvfølgelig af vejret!

Og så lige det sidste.....

Vi ved godt at vi roder og sviner og larmer.....
men bær' over med os, det er kun en kort
periode og det er for jeres skyld 😊

